

广东省医学会

粤医会[2017]108号

关于参加第五届皮肤科医生眼中的世界——健安杯全国摄影大赛（广东赛区）的通知

各有关单位：

“皮肤科医生眼中的世界”——2018“健安杯”全国摄影大赛秉持活动的一贯宗旨，同时将增强活动的专业性，贴近临床，促进临床医生拍摄技能提升。本次摄影大赛以“皮肤病皮损”摄影为主题，作品内容力求体现皮肤病皮损的典型、特殊和罕见性，同时体现拍摄皮肤病皮损的技能。欢迎广大医务人员积极参加。现将会议有关事项通知如下：

一、投稿要求：

- 1、患者就诊时皮损照片（治疗前）。
- 2、皮肤镜照片、三维 CT 或病理图片。
- 3、治疗中或治愈照片。
- 4、病情介绍或患者病历资料照片。
- 5、诊疗方案或初诊、复诊病历照片。

以上 1-5 项内容尽量完整，4-5 项作为皮损照片的辅助展示资料。

二、投稿须知：

- 1、参赛作品围绕皮肤病皮损摄影为主旨，主题明确，内容健康向上。
- 2、参赛作品必须是原创，禁止任何歪曲作品真实性的操作，若发现弄虚作假，将直接取消其参赛资格。
- 3、参赛作品以 JPG 格式保存，要求像素长边 2000mm 以上，以原

始文件参赛，不要压缩，以确保您参赛作品的质量。

4、参赛作品请标明标题（不超过 15 个字）、作者、单位、联系方式及病例解说（不超过 100 个字）。

5、往年参赛作品不再接收投稿。

三、赛程安排：

1、投稿截止时间：2017 年 5 月 31 日。

2、评选时间：2017 年 6 月 16-18 日第八次中南六省皮肤性病学术会议暨广东省医学会第二十次皮肤性病学术学术会议与皮肤病诊疗新进展学习班期间。

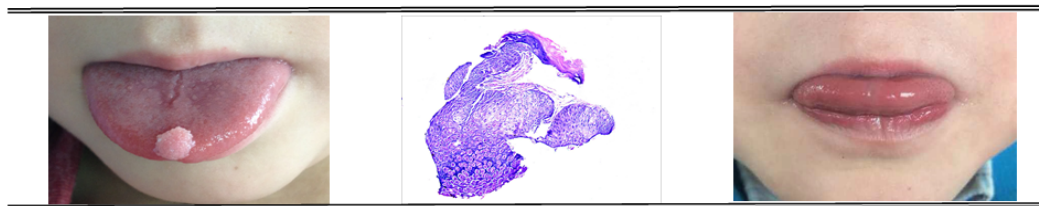
3、评选地点：广州市南丰朗豪酒店小宴会厅（广州市海珠区新港东路 638 号），酒店总机：020-89163388。

四、奖项设置：

1、一等奖（1 名）。2、二等奖（2 名）。3、三等奖（3 名）。

以上奖项由专家委员会投票评定等级，会议结束时公布评选结果及要点点评。其中一等奖、二等奖将代表广东赛区参加 2018 年中华医学会第 24 次全国皮肤性病学术年会上举办的全国总决赛。


五、投稿案例：



1. 患者就诊时皮损照片（治疗前）

2. 皮肤镜照片、三维CT或者病理图片

3. 治疗中/治愈照片




4. 病情介绍（或者患者病历资料照片）

（一）作品内容：投稿作品以上1-5项内容尽量完整，4-5项作为皮损照片的辅助展示资料。

（二）疾病不限，以典型、特殊、罕见为主旨，同时体现拍摄皮肤病皮损的技能

（三）往年参赛作品不再接受投稿



5. 诊疗方案（或初诊、复诊病历）

六、投稿方式:

邮箱: gdma2017pfxb@163.com。

六、联系人:

广东省医学会学术管理与组织管理部 吴文楚 020-81845865;

南方医科大学南方医院皮肤科 韩凯 15920569040;

中山大学附属第三医院皮肤科 马寒 13128247946。

请微信扫描下方二维码查看会议通知、日程及酒店交通图。

附件:关于参加第五届皮肤科医生眼中的世界—健安杯全国摄影大赛 (广东赛区)评分标准

大会二维码



广东省医学会学术交流



主题词: 医学会 皮肤性病学 摄影大赛 通知

签 发: 李国营 核稿: 陈华红 拟稿: 吴文楚

发 送: 各有关单位 印: 3000 份

附件：

关于参加第五届皮肤科医生眼中的世界—健安杯全国摄影大赛（广东赛区）的评分标准

1、皮损（0-10分）：

皮损清晰，特征鲜明

2、整体及局部的关系（0-10分）：

显示皮损所在整体以及局部（既包含皮损，又显示部位）

3、构图（0-10分）：

主体突出，且具美学效果；画面稳定（水平或垂直元素合理）；留白恰当；如病理照片，应形态逼真而又富于美感和表现力

4、背景（0-10分）：

背景恰当、治疗前后统一，且无背影或其他物品投影

5、光线（0-10分）：

主体光线一致，明亮适度

6、色调（0-10分）：

同一组照片的色调应协调统一，色彩真实

7、放大倍数（0-10分）：

应用恰当，如治疗前后对比，放大倍数应一致；特写放大倍数应显著高于近景

8、画幅（0-5分）：

横幅、竖幅使用得当

9、拍摄点（0-15分，距离、角度、高度各5分）：

距离选择恰当（产生近景或特写）；高度选择恰当（产生水平拍摄，避免仰拍或俯拍）；角度选择恰当（产生正面或侧面拍摄效果）

10、肖像权和隐私保护（0-10分）：

注意面部肖像权和隐私的保护